



Entrada y salida en
ambos extremos

6815050CWKL

PANTALLA ESTANCA LED ENLAZABLE CON KIT DE EMERGENCIA 50W 1500MM 6000K

Pantalla estanca LED enlazable con kit de emergencia. 50W de potencia y 7500lm de luminosidad. Apertura óptica simétrica de 120° y temperatura de color 6000K. Grado de protección frente a elementos externos IP67 y grado de resistencia mecánica IK08. Base en ABS y difusor en policarbonato en acabado opal.



DATOS DEL PRODUCTO

Código del artículo:	6815050CWKL
Descripción:	Pantalla estanca LED enlazable con kit de emergencia
Código EAN13:	8435724904235

DATOS ELÉCTRICOS

Potencia:	50w
Tensión:	220-240vac
Frecuencia:	50-60Hz
DF:	0,9
Regulable:	NO
Clase de aislamiento eléctrico:	CLASE I
Conexión:	L/N+TT

DATOS LUMÍNICOS

Temperatura de color:	6000K
Eficiencia lumínica:	150 lm/w
Lúmenes:	7500lm
Modelo LED chip:	SMD 2835
Ángulo de apertura:	120°
Distribución de la luz:	Simétrica
CRI:	>80
CRI mínimo:	80
CRI máximo:	83
SDMC:	<6
Factor de mantenimiento lumínico:	L95
Índice de parpadeo:	≤1,0
SVM (Medida de visibilidad del efecto estroboscópico):	≤0,4
Libre de flicker:	SI

DATOS TÉCNICOS

Grado de protección:	IP67 (hermético al polvo y sumergible en agua temporalmente hasta una profundidad de 1m durante 30 minutos)
Grado de impacto:	IK08 (5J)
Temperatura de trabajo:	-20°~50°
Tipo de montaje:	Superficie

DATOS KIT DE EMERGENCIA

Potencia:	4,5W
Luminosidad:	675lm
Autonomía:	120 minutos
Función:	No permanente
Batería	Li-on 3,7V 2500mAh

VIDA MEDIA

Horas de vida:	45000 hrs
Encendidos:	35000 ON/OFF

DATOS FÍSICOS

Cuerpo de la luminaria

Material:	ABS
Acabado:	Gris

Difusor

Material:	Policarbonato
Acabado:	Opal

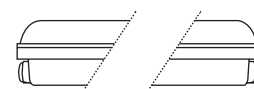
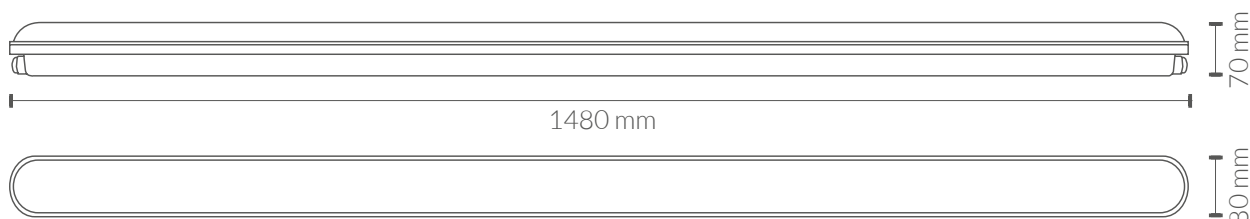
Peso

Peso:	1,70 kg
-------	----------------

EFICIENCIA ENERGÉTICA 2023(UE-2019/2015)

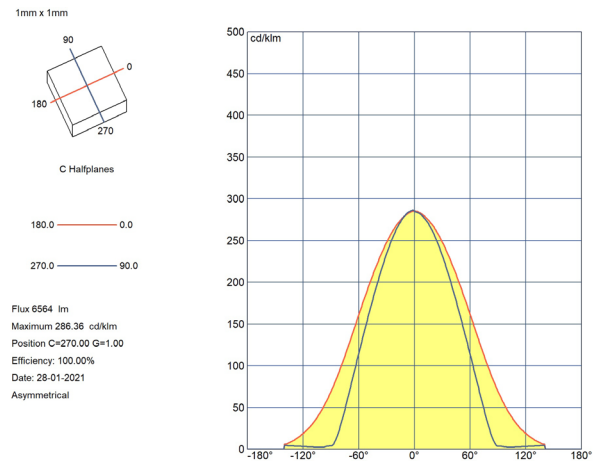
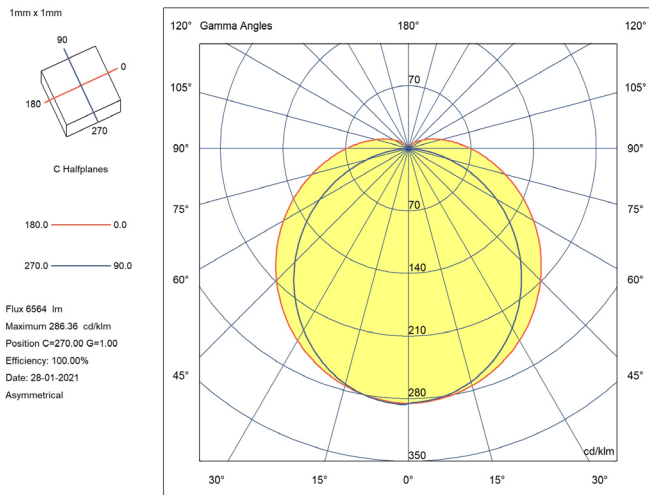
E

MEDIDAS



Entrada y salida en ambos extremos

CURVA DE DISTRIBUCIÓN DE INTENSIDAD LUMINOSA



CERTIFICACIONES

CE & ROHS

Directiva EMC 2014/30/EU COMPATIBILIDAD ELECTROMAGNÉTICA

- EN IEC 55015** Límites y métodos de medida de las características relativas a la perturbación radioeléctrica de los equipos de iluminación y similares.
- EN 61547:** Equipos para iluminación para uso general. Requisitos relativos a la inmunidad CEM.
- EN IEC 61000-3-2** Compatibilidad electromagnética (CEM). Parte 3-2: Límites. Límites para las emisiones de corriente armónica (equipos con corriente de entrada ≤ 16 A por fase).
- EN 61000-3-3** Compatibilidad electromagnética (CEM). Parte 3-3: Límites. Limitación de las variaciones de tensión, fluctuaciones de tensión y flicker en las redes públicas de suministro de baja tensión para equipos con corriente asignada ≤ 16 A por fase y no sujetos a una conexión condicional.

Directiva LVD 2014/35/EU BAJA TENSIÓN

- EN IEC 60598-2-1** Luminarias. Parte 2-1: Requisitos particulares. Luminarias fijas para uso general.
- EN IEC 60598-1** Luminarias. Parte 1: Requisitos generales y ensayos.
- EN 62493** Evaluación de los equipos de alumbrado en relación a la exposición humana a los campos electromagnéticos.

Directiva RoHS 2011/65/EU y Directiva delegada (UE) 2015/863

Determinación de ciertas sustancias en productos electrotécnicos.

- IEC 62321-3-1** **IEC 62321-5**
- IEC 62321-7** **EN ISO 17075-1**
- IEC 62321-4** **IEC 62321-7-1**
- IEC 62321-6** **IEC 62321-8**

